




STORYTELLER

VIDEOCLASS-CHECKLISTE

-  **FÜR WELCHE PLATTFORM DREHST DU EIN VIDEO?**
Format: Vertikal (9:16), Horizontal (16:9), Portrait (4:5), Quadrat (1:1)
-  **KENNE DEINE COMMUNITY**
Welche Sprache spricht sie? Wie agiert sie?
-  **AUFBAU**
Starker Start, Gefühle erreichen, vorsichtige Songauswahl, streiche überflüssige

TIPPS

⁰¹ **KÖRPER ALS STABILISATOR.**

Näher am Körper, statt weit weg. Lehn dich an die Wand. Bewege deinen Körper statt der Hand mit dem Smartphone.

⁰² **NUTZE WAS DU HAST.**

T-Shirts oder Handtücher können dein Smartphone stabilisieren – aber sind auch gute Möglichkeiten um eine wackelfreie Bewegung zu schaffen.

⁰³ **NUTZE LICHT.**

Geh raus und nutze Sonnenlicht. Im Raum kann ein Fenster eine super Lichtquelle sein.

⁰⁴ **MEHR ALS WENIGER.**

Am Ende schneiden wir lieber Dinge weg – nicht gedrehtes können wir aber nicht drankleben. Jeder Einzelclip sollte mindestens 5 Sekunden lang sein.

⁰⁵ **NICHT ZOOMEN.**

Wer zoomt nimmt sich Qualität – gehe lieber ein paar Schritte näher dran. Notfalls könnt ihr im Schnitt näher.





www.linkedin.com/in/mathiasherwix



+49 15787978215



www.instagram.com/mathiasherwix



www.twitter.com/mathiasherwix



www.facebook.com/mathias.herwix